

# ОТЧЕТ О ФИНАНСОВЫХ РЕЗУЛЬТАТАХ ДЕЯТЕЛЬНОСТИ УЧРЕЖДЕНИЯ

на 1 января 2023 г.

МДОУ № 7

Учреждение

Обособленное подразделение

Учредитель

Наименование органа, осуществляющего полномочия учредителя

Периодичность: годовая

Единица измерения: руб.

Управление образования администрации города Оренбурга

КОДЫ
0503721
01.01.2023 0:00:00
36358533
5611022310
53401000000
02112772
5610035998
039
383

Форма по ОКУД  
Дата  
по ОКПО  
ИНН  
по ОКТМО  
по ОКПО  
ИНН  
Глава по БК  
по ОКЕИ

Наименование показателя	Код строки	Код аналитик и	Деятельность с целевыми средствами	Деятельность по государственному заданию	Приносящая доход деятельность	Итого
1	2	3	4	5	6	7
<b>Доходы (стр. 030 + стр. 040 + стр. 050 + стр. 060 + стр. 070 + стр. 090 + стр. 100 + стр. 110)</b>	010	100	213 186,00	17 928 515,29	2 594 090,94	20 735 792,23
<i>Доходы от собственности</i>	030	120	-	-	81 470,08	81 470,08
в том числе:						
Доходы от операционной аренды	030	121	-	-	81 470,08	81 470,08
<i>Доходы от оказания платных услуг (работ), компенсаций затрат</i>	040	130	-	17 928 515,29	2 451 770,52	20 380 285,81
в том числе:						
Доходы от оказания платных услуг (работ)	040	131	-	17 928 515,29	2 446 170,40	20 374 685,69
Доходы по условным арендным платежам	040	135	-	-	5 600,12	5 600,12
<i>Штрафы, пени, неустойки, возмещения ущерба</i>	050	140	-	-	-	-
в том числе:						
<i>Безвозмездные поступления текущего характера</i>	060	150	181 006,00	-	-	181 006,00
в том числе:						
Поступления текущего характера бюджетным и автономным учреждениям от сектора государственного управления	060	152	181 006,00	-	-	181 006,00
<i>Безвозмездные поступления капитального характера</i>	070	160	32 180,00	-	-	32 180,00
в том числе:						
Поступления капитального характера бюджетным и автономным учреждениям от сектора государственного управления	070	162	32 180,00	-	-	32 180,00
<i>Доходы от операций с активами</i>	090	170	-	-	30 850,34	30 850,34

Наименование показателя	Код строки	Код аналитик и	Деятельность с целевыми средствами	Деятельность по государственному заданию	Приносящая доход деятельность	Итого
1	2	3	4	5	6	7
в том числе:						
Чрезвычайные доходы от операций с активами	090	173	-	-	30 850,34	30 850,34
Прочие доходы	100	180	-	-	-	-
в том числе:						
Безвозмездные неденежные поступления в сектор государственного управления	110	190	-	-	30 000,00	30 000,00
в том числе:						
Безвозмездные неденежные поступления капитального характера от физических лиц	110	197	-	-	30 000,00	30 000,00
Расходы (стр. 160 + стр. 170 + стр. 190 + стр. 210 + стр. 230 + стр. 240 + стр. 250 + стр. 260 + стр. 270)	150	200	181 006,00	18 239 890,41	2 423 617,49	20 844 513,90
Оплата труда и начисления на выплаты по оплате труда	160	210	-	14 106 919,03	-	14 106 919,03
в том числе:						
Заработная плата	160	211	-	10 835 570,07	-	10 835 570,07
Начисления на выплаты по оплате труда	160	213	-	3 271 348,96	-	3 271 348,96
Оплата работ, услуг	170	220	181 006,00	3 844 636,54	2 020 821,41	6 046 463,95
в том числе:						
Услуги связи	170	221	-	18 840,00	-	18 840,00
Коммунальные услуги	170	223	-	1 035 997,82	16 931,02	1 052 928,84
Работы, услуги по содержанию имущества	170	225	86 600,00	142 265,72	-	228 865,72
Прочие работы, услуги	170	226	94 406,00	2 647 533,00	2 003 890,39	4 745 829,39
Обслуживание долговых обязательств	190	230	-	-	-	-
в том числе:						
Безвозмездные перечисления текущего характера организациям	210	240	-	-	81 470,08	81 470,08
в том числе:						
Безвозмездные перечисления иным нефинансовым организациям (за исключением нефинансовых организаций государственного сектора) на производство	210	245	-	-	81 470,08	81 470,08
Безвозмездные перечисления бюджетам	230	250	-	-	-	-
в том числе:						
Социальное обеспечение	240	260	-	61 682,20	-	61 682,20
в том числе:						
Социальные пособия и компенсации персоналу в денежной форме	240	266	-	61 682,20	-	61 682,20
Расходы по операциям с акциями	250	270	-	121 112,59	321 326,00	442 438,59
в том числе:						
Амортизация	250	271	-	118 845,44	218 730,00	337 575,44
Расходование материальных запасов	250	272	-	2 267,15	102 596,00	104 863,15
Безвозмездные перечисления капитального характера организациям	260	280	-	-	-	-
в том числе:						






Наименование показателя	Код строки	Код аналитик и	Деятельность с целевыми средствами	Деятельность по государственному заданию	Приносящая доход деятельность	Итого
1	2	3	4	5	6	7
<b>Прочие расходы</b>	270	290	-	105 540,05	-	105 540,05
в том числе:						
Налоги, пошлины и сборы	270	291	-	105 536,00	-	105 536,00
Штрафы за нарушение законодательства о налогах и сборах, законодательства о страховых взносах	270	292	-	4,05	-	4,05
<b>Чистый операционный результат</b> (стр. 301 - стр. 302); (стр. 310 + стр. 410)	300		32 180,00	-311 375,12	170 473,45	-108 721,67
Операционный результат до налогообложения (стр. 010 - стр. 150)	301		32 180,00	-311 375,12	170 473,45	-108 721,67
Налог на прибыль	302					
<b>Операции с нефинансовыми активами</b> (стр. 320 + стр. 330 + стр. 350 + стр. 370 + стр. 380 + стр. 390 + стр. 400)	310			-85 432,59	201 876,69	116 444,10
Чистое поступление основных средств	320			-86 665,44		-86 665,44
в том числе:						
увеличение стоимости основных средств	321	310	32 180,00	32 180,00	218 730,00	283 090,00
уменьшение стоимости основных средств	322	41X	32 180,00	118 845,44	218 730,00	369 755,44
Чистое поступление нематериальных активов	330					
в том числе:						
увеличение стоимости нематериальных активов	331	320				
уменьшение стоимости нематериальных активов	332	42X				
Чистое поступление произведенных активов	350					
в том числе:						
увеличение стоимости произведенных активов	351	330				
уменьшение стоимости произведенных активов	352	43X				
Чистое поступление материальных запасов	360			1 232,85	118 386,69	119 619,54
в том числе:						
увеличение стоимости материальных запасов	361	340		3 500,00	220 982,69	224 482,69
из них:						
уменьшение стоимости материальных запасов	362	440		2 267,15	102 596,00	104 863,15
из них:						
Чистое поступление прав пользования	370					
в том числе:						
увеличение стоимости прав пользования	371	35X				
уменьшение стоимости прав пользования	372	45X				
Чистое изменение затрат на изготовление готовой продукции (работ, услуг)	390					


Наименование показателя	Код строки	Код аналитик и	Деятельность с целевыми средствами	Деятельность по государственному заданию	Приносящая доход деятельность	Итого
1	2	3	4	5	6	7
В том числе:						
увеличение затрат	391	x		18 239 890,41	2 312 147,41	20 552 037,82
уменьшение затрат	392	x		18 239 890,41	2 312 147,41	20 552 037,82
Чистое изменение расходов будущих периодов	400	x			83 490,00	83 490,00
Операции с финансовыми активами и обязательствами (стр. 420 - стр. 510)	410		32 180,00	-225 942,53	-31 403,24	-225 165,77
Операции с финансовыми активами (стр. 430 + стр. 440 + стр. 450 + стр. 460 + стр. 470 + стр. 480)	420			5 815,71	52 832,15	58 647,86
Чистое поступление денежных средств и их эквивалентов	430				-41 762,04	-41 762,04
В том числе:						
поступление денежных средств и их эквивалентов	431	510	213 186,00	17 928 515,29	2 409 776,00	20 551 477,29
выбытие денежных средств и их эквивалентов	432	610	213 186,00	17 928 515,29	2 451 538,04	20 593 239,33
Чистое поступление ценных бумаг, кроме акций	440					
В том числе:						
увеличение стоимости ценных бумаг, кроме акций и иных финансовых инструментов	441	520				
уменьшение стоимости ценных бумаг, кроме акций и иных финансовых инструментов	442	620				
Чистое поступление акций и иных финансовых инструментов	450					
В том числе:						
увеличение стоимости акций и иных финансовых инструментов	451	530				
уменьшение стоимости акций и иных финансовых инструментов	452	630				
Чистое предоставление займов (ссуд)	460					
В том числе:						
увеличение задолженности по предоставленным займам (ссудам)	461	540				
уменьшение задолженности по предоставленным займам (ссудам)	462	640				
Чистое поступление иных финансовых активов	470					
В том числе:						
увеличение стоимости иных финансовых активов	471	550				
уменьшение стоимости иных финансовых активов	472	650				
Чистое увеличение дебиторской задолженности	480			5 815,71	94 594,19	100 409,90
В том числе:						
увеличение дебиторской задолженности	481	560	226 586,00	18 247 463,37	2 670 179,80	21 144 229,17
уменьшение дебиторской задолженности	482	660	226 586,00	18 241 647,66	2 575 585,61	21 043 819,27





Наименование показателя	Код строки	Код аналитик и	Деятельность с целевыми средствами	Деятельность по государственному заданию	Приносящая доход деятельность	Итого
1	2	3	4	5	6	7
<b>Операции с обязательствами (стр. 520 + стр. 530 + стр. 540 + стр. 550 + стр. 560)</b>	510		-32 180,00	231 758,24	84 235,39	283 813,63
<i>Чистое увеличение задолженности по внутренним привлеченным займам</i>	520					
в том числе:						
увеличение задолженности по внутренним привлеченным займам	521	710				
уменьшение задолженности по внутренним привлеченным займам	522	810				
<i>Чистое увеличение задолженности по внешним привлеченным займам</i>	530					
в том числе:						
увеличение задолженности по внешним привлеченным займам	531	720				
уменьшение задолженности по внешним привлеченным займам	532	820				
<i>Чистое увеличение прочей кредиторской задолженности</i>	540		-32 180,00	394 488,12	745,39	363 053,51
в том числе:						
увеличение прочей кредиторской задолженности	541	730	213 186,00	19 816 244,61	2 430 534,10	22 459 964,71
уменьшение прочей кредиторской задолженности	542	830	245 366,00	19 421 756,49	2 429 788,71	22 096 911,20
<i>Чистое изменение резервов будущих периодов</i>	550	x			83 490,00	83 490,00
<i>Чистое изменение резервов предстоящих расходов</i>	560	x		-162 729,88		-162 729,88

Руководитель  Г.В. Галиева (подпись) (расшифровка подписи) / Главный бухгалтер  А.В. Озерова (подпись) (расшифровка подписи)

Исполнитель  (должность) Н.Н.Танина (расшифровка подписи) (телефон, e-mail) 98-76-38

Руководитель  (должность) Начальник - главный бухгалтер (расшифровка подписи)

Руководитель  (должность) Начальник - главный бухгалтер (расшифровка подписи)

Исполнитель  (должность) Начальник - главный бухгалтер (расшифровка подписи)

МКУ "Управление по ОФХДО", ОГРН 1125658000049, ИНН 5612077496, КПП 561201001, 460000, Оренбургская обл, Оренбург г, Комсомольская ул, дом № 45  
 (наименование, ОГРН, ИНН, КПП, местонахождение)